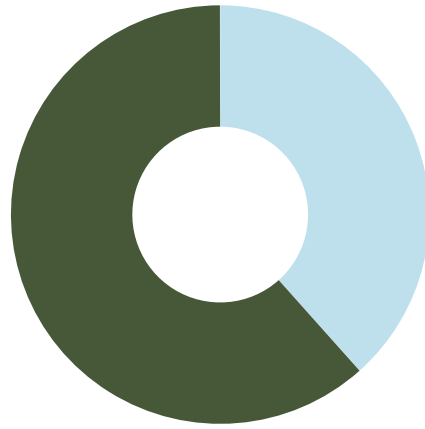


Svar status



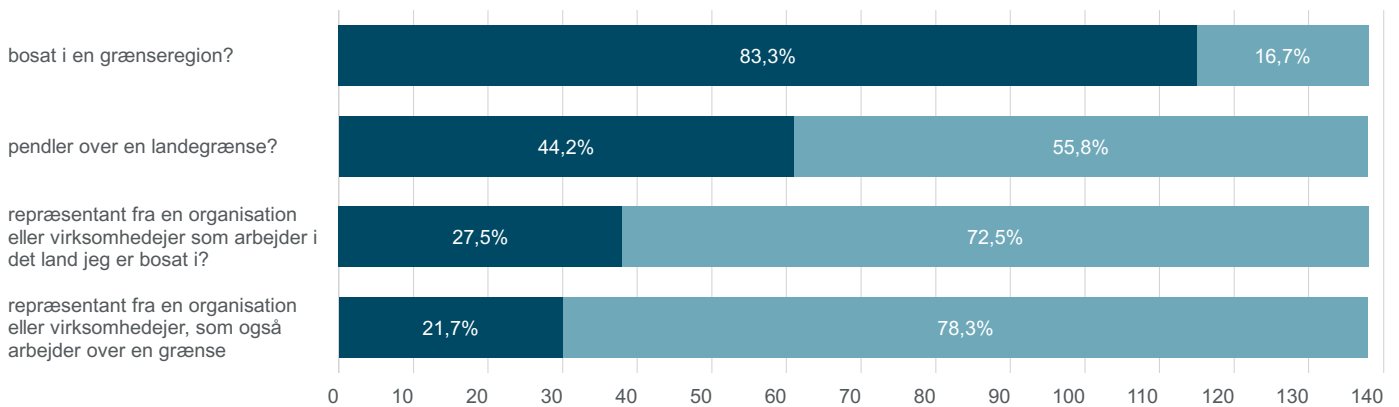
Observationer

Total Hvilken gænseregion tilhører du?: Norge/Finland

138

Response	Percentage
Ikke svaret	0,0%
Afvist	0,0%
Ufuldstændig	38,4%
Gennemført	61,6%

Er du...




Observationer

Total Hvilken gænseregion tilhører du?: Norge/Finland

138

- Ja
- Nej

Hvilken gænseregion tilhører du?



Observationer

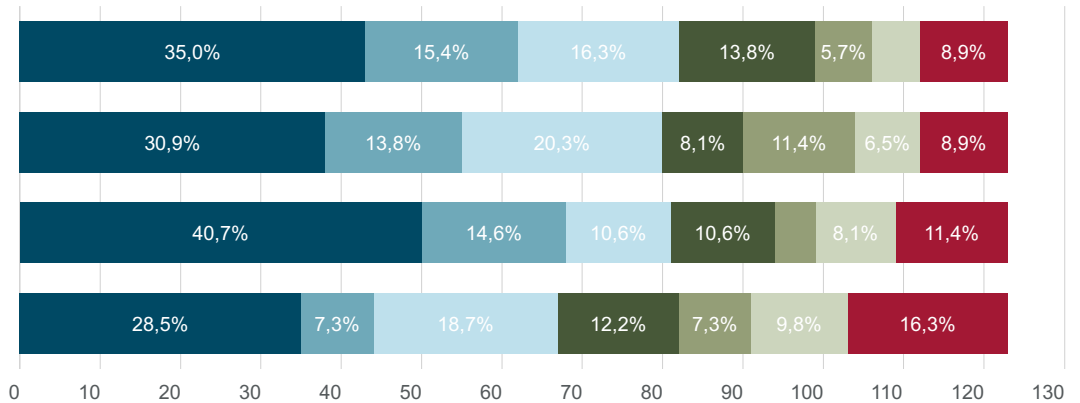
Total Hvilken gænseregion tilhører du?: Norge/Finland

138

Region	Procent
Sverige/Danmark	0,0%
Sverige/Norge	0,0%
Sverige/Finland	0,0%
Norge/Finland	100,0%

I hvor høj grad har...

du eller din virksomhed været berørt af Covid- 19?



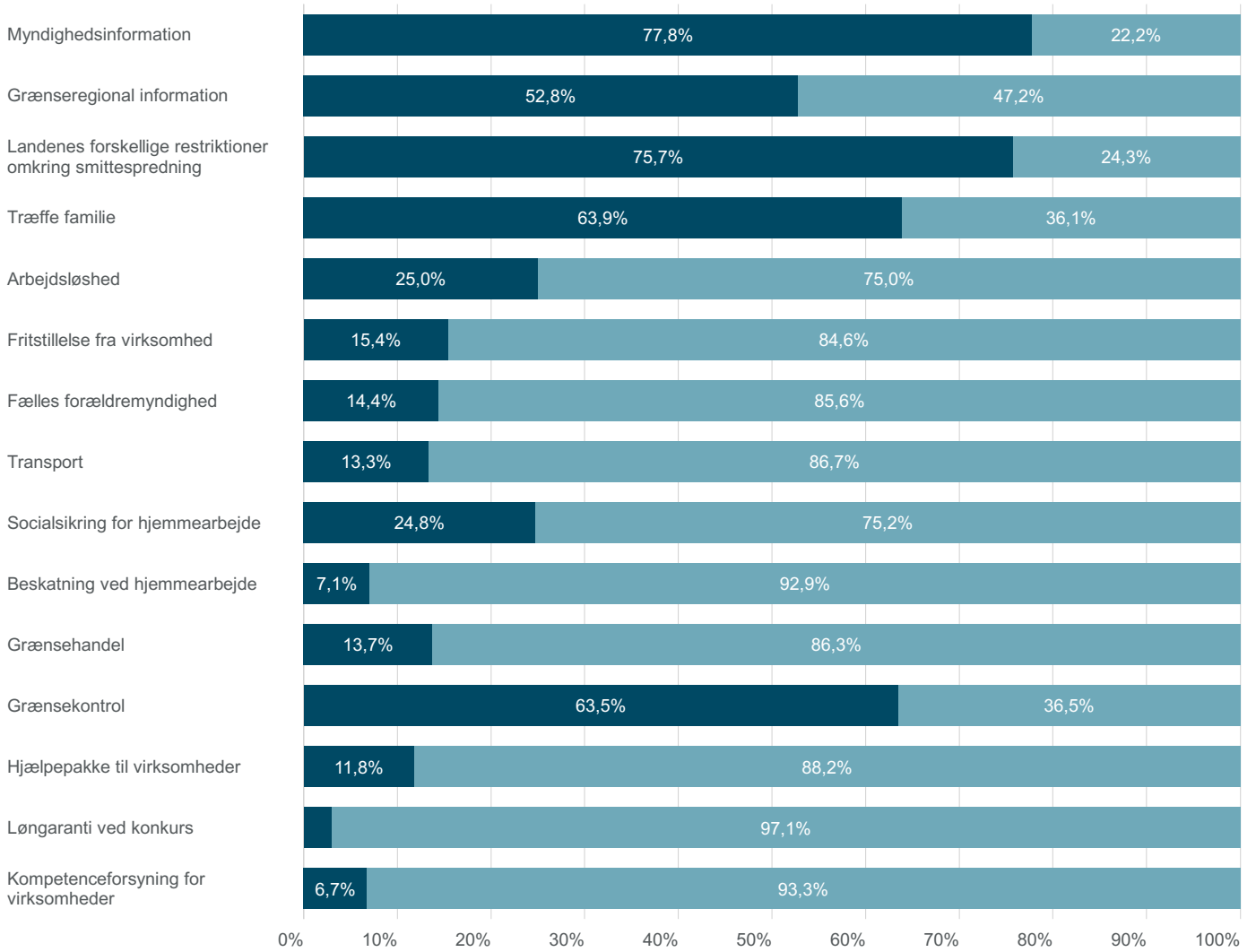
Observationer

Total Hvilken gænseregion tilhører du?: Norge/Finland

123

- 1 - I meget lille grad
- 2
- 3
- 4
- 5
- 6
- 7 - I meget høj grad

Indenfor hvilke områder har du oplevet øget bekymring i forbindelse med Covid-19 restriktioner?



Observationer

Total Hvilken grænseregion tilhører du?: Norge/Finland

108

- Har oplevet øget bekymring
- Ikke relevant

Har du været påvirket af andre problem koblet til Covid-19 restriktioner?



Observationer

Total Hvilken gænseregion tilhører du?: Norge/Finland

38

Har du positive eller negative kommentarer til landenes håndtering af Covid-19 i din grænseregion?



Observationer

Total Hvilken gænseregion tilhører du?: Norge/Finland

102

- Positive
- Negative
- Både og

16,7%
20,6%
62,7%

Kommenter



Observationer

Total Hvilken gænseregion tilhører du?: Norge/Finland

49